

Ich mach's mir schön:

# Grünes Echo

Sommer 2024

Pflanzen  
**Kölle**

# Inhaltsverzeichnis

## 03 Vorwort

## 04 Kölle-News

04 Online

06 Nachhaltigkeit

08 Eigene Gärtnerei

10 Umbau DLZ

12 Bauabteilung

14 Azubiprojekt

## 16 Dies & Das

20 Neues aus den Filialen

## 22 Event

22 Kräuterfest

24 Valentinstag

26 Kundenabend Süd

28 Kundenabend Nord

30 Umbaufest

## 32 Mitarbeiter

32 Jubilare

## 38 Rezeptideen

38 Rezepte

### Nächste Ausgabe – Grünes Echo Herbst 2024

Haben Sie Neuigkeiten?

Wir freuen uns!

Für die nächste Ausgabe bitten wir, alle Beiträge, Texte und Fotos aus den Gartencentern und Fachabteilungen an [tanja.utner@pflanzen-koelle.de](mailto:tanja.utner@pflanzen-koelle.de) zu senden.

## Vorwort



### Liebe Mitarbeiterinnen, liebe Mitarbeiter,

herzlich willkommen zur neuesten Ausgabe unserer Mitarbeiterzeitung! Ein weiteres Geschäftsjahr liegt hinter uns, geprägt von spannenden Projekten, herausfordernden Aufgaben und zahlreichen Erfolgen, die wir gemeinsam feiern.

In dieser Ausgabe heben wir einige unserer größten Errungenschaften hervor und geben Ihnen einen Einblick in die zukünftigen Pläne unseres Unternehmens. Unsere Teams haben außergewöhnliche Arbeit geleistet, und es erfüllt mich mit Stolz, die bemerkenswerten Geschichten und Beiträge zu teilen, die Sie alle beigetragen haben.

Besonders erfreulich ist die stetig wachsende Zusammenarbeit abteilungsübergreifend. Diese Ausgabe widmet sich daher auch dem Thema "Teamarbeit" und wie wir gemeinsam noch stärker werden können.

Hand in Hand gehen wir den Weg sowohl im stationären Handel als auch im Onlinehandel. Menschen, die auf den Social Media Plattformen informative und spannende Beiträge von uns sehen und hören, werden auch in Zukunft in unsere Gartenerlebniswelten fahren, um einen schönen Tag zu verbringen und sich inspirieren zu lassen.

Wir sind überzeugt, dass die Garten-Erlebniswelt auch in Zukunft sowohl online als auch offline das richtige Konzept ist, um Wachstum und Ertragsstabilität sowie die zukunftsorientierte und nachhaltige Entwicklung des Unternehmens zu sichern.

Nachhaltigkeit hat für uns, neben Regionalität und Gesundheit weiterhin einen sehr hohen Stellenwert. Hier haben wir sogar eine Vorreiterstellung in nachhaltigen Baumaßnahmen, die wir Ihnen auf Seite 6 und 7 vorstellen.

Ein weiterer Schwerpunkt liegt auf den neuesten Initiativen und Programmen, die wir eingeführt haben, um Ihre Arbeitsumgebung weiter zu verbessern. Unser Umbau im DLZ Heilbronn ist nun abgeschlossen und trägt zu einer angenehmen Arbeitsatmosphäre bei. Ihre Zufriedenheit und Ihr Wohlbefinden sind uns sehr wichtig, und wir setzen alles daran, Ihnen die bestmöglichen Arbeitsbedingungen zu bieten.

Ich möchte diese Gelegenheit auch nutzen, um allen neuen Mitarbeitenden, die in den letzten Monaten zu uns gestoßen sind, "Herzlich Willkommen" zu heißen. Wir freuen uns, Sie an Bord zu haben, und sind auf die frischen Ideen und Perspektiven, die Sie mitbringen, gespannt.

Abschließend bedanke ich mich bei jedem Einzelnen von Ihnen für Ihre harte Arbeit und Ihr unermüdliches Engagement. Gemeinsam gestalten wir die Zukunft unserer Gartenerlebnis-Welten und ich bin überzeugt, dass uns noch viele spannende und erfolgreiche Zeiten bevorstehen.

Ihr

Jörg Greimel

## Instagram blüht auf: Erleben Sie die Insta-Task-Force von Pflanzen-Kölle in Aktion!


Anfang des Jahres startete unsere neue Insta-Task-Force mit der gemeinsamen Bespielung des Pflanzen-Kölle Hauptaccounts. Das Projekt hat zum Ziel, den zahlreichen Pflanzen-Kölle-Fans und -Followern auf Instagram regelmäßigen Content und eine Vielzahl an Einblicken über Pflanzen-Kölle zu bieten und in Zeiten von Social Media auch auf dieser Plattform als Unternehmen präsent zu sein. Mit dabei sind neben den Teams für die einzelnen Gartencenter-Standorte auch ein Team der Bio Gärtnerei München, der Baumschule Heilbronn, die Dienstleistung, das Eventteam, ein Azubi-Team sowie das eCommerce & Marketing. Jedes Team ist mit ein bis drei Personen vertreten. Durch die große Runde an Teammitgliedern und

ihren unterschiedlichen Tätigkeitsbereichen bei Pflanzen-Kölle besteht nun die Möglichkeit, auf dem Instagram-Hauptaccount mehr inhaltliche Vielfalt mit jeder Menge Expertise in den jeweiligen Bereichen zu zeigen. Von humorvollem Content über Trendvideos bis hin zu Ratgeberbeiträgen, Blicken hinter die Kulissen sowie Ankündigungen von Workshops und Events in der Filiale und Aktionen im Onlineshop ist alles an Inhalten vertreten. Mit diesen halten wir unsere bestehenden Kunden auf dem Laufenden, unterhalten und informieren. Zusätzlich können potenzielle neue Kunden durch kreativen, informativen und unterhaltsamen Content neu dazu gewonnen werden.



### Social-Media-Workshops im Januar

Zum Start des Projekts wurden alle Teilnehmer der Task-Force aus den Nord- und Südfilialen vor Ort in Heilbronn und Teltow zu Social-Media-Workshops eingeladen. Hier konnten sich alle Teilnehmer der Task-Force kennenlernen, gemeinsam neue Ideen für Content in einem Brainstorming sammeln und diese auch schon in einer kreativen Phase umsetzen. Bereits am Tag selbst wurden viele Ideen kreiert und umgesetzt, die später gut bei unseren Followern ankamen.



Seit dem Start des Projekts treffen sich die Mitglieder einmal im Monat per Telefonkonferenz. Hier werden Erkenntnisse der vergangenen Wochen ausgetauscht, die Themen für den nächsten Monat vorbesprochen und neue Ideen und deren Umsetzung vorgestellt.



### Neues in der Story

Natürlich soll filialspezifischer Content weiterhin bestehen bleiben. Mit Standortbuttons in der Story wird dem Kunden sichtbar gemacht, von welchem Team der Beitrag gepostet wird. Anstatt wie bisher nur eine kleine Gruppe an regionalen Kunden zu erreichen, können die Task-Force-Teilnehmer nun die volle Reichweite von aktuell rund 27.000 Followern nutzen, um ihren kreativ erdachten Content zu verbreiten.

Die Follower werden außerdem aktiv miteinbezogen, indem sie beim monatlichen Kölle Talk ihre Fragen zur Pflanzenpflege stellen, bei Umfragen abstimmen und auf andere interaktive Elemente in der Story reagieren können.

### Der neue Pflanzen-Kölle-Feed

Mit regelmäßigen Serien wird unserem Instagram-Account seit diesem Jahr ein neuer frischer Auftritt verliehen. Zudem wird durch die Serien „Tipp der Woche“ und „Gärtner Tipp des Monats“ auch die gärtnerische Expertise betont und unseren Followern werden hilfreiche und aktuelle Tipps an die Hand gegeben. Ebenfalls gepostet werden unterhaltsame Sprüche zu den Themen Pflanzen und Garten. Diese Beiträge regen dazu an, geteilt zu werden und so zusätzlich an Reichweite zu gewinnen. Neben diesen Serien wird bei der Contentvermittlung vor allem auf Videos in Form von Reels gesetzt.

Elena Fischer, DLZ



Wenn Sie interessiert sind, wie es in den kommenden Wochen auf dem Pflanzen-Kölle Instagram-Account weitergeht, dann folgen Sie uns jetzt unter [pflanzen.koelle](#). Bleiben Sie gespannt!  
**#pflanzenkoelle #ichmachsmirschön #instataskforce #instagrammarketing**





## Die Stadt Heilbronn zu Gast bei Pflanzen-Köle

### Unsere Pionierarbeit im Bereich der Photovoltaik

Im Jahr 2023 wurde auf der Dachfläche des DLZ eine neue Photovoltaik-Anlage (PV-Anlage) installiert.

Da eine herkömmliche PV-Anlage für die vorhandene Dachkonstruktion zu schwer gewesen wäre, wurde nach alternativen Möglichkeiten gesucht. Die Lösung fanden wir in innovativen Klebmodulen, welche sich durch ein deutlich geringeres Gewicht und flexible Anwendungsmöglichkeiten auszeichnen.

Die Stadt Heilbronn wurde auf unsere außergewöhnliche PV-Variante aufmerksam, welche nach deren Aussage im Großraum Heilbronn einzigartig ist und

genau die Lösung darstellt, nach der die Stadtverwaltung für ihre eigenen Liegenschaften bisher vergebens gesucht hat.

Die Stadt Heilbronn sieht in uns einen Pionier. Mit unserer Erfahrung im Rücken will die kommunale Energieagentur der Stadt Heilbronn auch auf Eigentümer zugehen, deren Gebäude für herkömmliche PV-Anlagen ungeeignet sind.

Wir leisten aktive Unterstützung, damit die Energiewende auch über Pflanzen-Köle hinaus gelingt.

Am Freitag, 12. April 2024 fand ein erster Erfahrungsaustausch in unserem Haus statt.



V. l. n. r.: Volker Jordan (Pflanzen-Köle), Marco Engelmann (Fa. Stellwerk), Gerhard Ryll (Fa. Heliatek), Gayane Grötzinger (Energieagentur Stadt Heilbronn), Bernd Isenmann (Stadt Heilbronn)



Die Vertreter der Stadt Heilbronn auf dem „Weg nach oben“

Hierbei wurde selbstverständlich auch ein Blick auf unsere innovativen PV-Klebmodule geworfen.

Erik Reiß, DLZ

## „Alles grün“ – unsere Gärtner-Azubis in der Baumschule und Staudengärtnerei Heilbronn stellen sich und ihren Arbeitsalltag vor:



### Hallo, mein Name ist Laura Marie Nietsch,

ich bin 20 Jahre alt und begann im September 2023 meine Ausbildung zur Gärtnerin Fachrichtung Staude bei Pflanzen-Kölle.

... und so sieht mein Arbeitsalltag aus:

- morgens für die Bestellungen aus den Filialen und dem Webshop die Pflanzen von den Containerflächen und aus den Gewächshäusern reinholen
- bis zum Mittag Pflanzen ausputzen und kommissionieren

Je nachdem, was zu tun ist, werden nachmittags entweder:

- Jungpflanzen getopft und auf die Flächen ausgestellt
- auf den Beetflächen ein Unkrautdurchgang gemacht
- Pflanzen auf Schädlinge kontrolliert

Ich mag die praktische Arbeit an der Pflanze, mit der Erde, dem Wasser, dem Dünger und allem, was dazu gehört. Bei Wind und Wetter draußen zu sein – sie zu begreifen und kennenzulernen, von der kleinen Jungpflanze bis hin zur prächtig blühenden, gesunden Staude. Es macht mir Freude, zu wissen, dass sie bald den Alltag unserer Kunden bereichern.

Zusammenfassend kann ich sagen, dass ich eine sehr abwechslungsreiche und interessante Arbeit habe.

### Ich heiße Melina Krauter!


Ich bin 17 und Azubi bei Pflanzen-Kölle. Dort mache ich seit 2022 die Ausbildung zur Gärtnerin Fachrichtung Staude. Für den Beruf habe ich mich entschieden, weil ich gerne und viel draußen unterwegs bin, egal bei welchem Wetter.

In den letzten anderthalb Jahren arbeitete ich in allen Bereichen des Berufes, wie hier zum Beispiel im Gewächshaus bei den Jungpflanzen Unkraut jäten und Wasser kontrollieren.

Dazu gehört auch, dass zu den verschiedenen Jahreszeiten verschiedene Kulturen gepflanzt werden. Im Sommer gibt es zum Beispiel Kokardenblume, Gartensalbei, Schafgarbe, Flammenblume, Mädchenauge oder Fingerhut und im Herbst sind es eher die Gräser und auch Sonnenhut.

Während der Ausbildung besuche ich in regelmäßigen Abständen die Berufsschule für jeweils eine Woche. Dort lerne ich alles, was ich für die Zwischenprüfung und Abschlussprüfung benötige.

Das Arbeiten mit Blumen und Pflanzen gehört für mich zu jedem Tag. Besonders die Vielfalt und Eigenschaften der verschiedensten Pflanzen sind sehr interessant, was mir zusätzlich Motivation verleiht!



### Das ist Hugo, unser Betriebskater.

Hugo ist seit zwei Jahren ein wichtiges Mitglied unseres Teams. Wenn er nicht gerade schläft, unterstützt er uns beim Versand oder er besucht uns im Gewächshaus und sorgt immer für gute Laune.

Außerdem fängt er Mäuse und dreht seine Runden über unser Betriebsgelände.



Biologischer Pflanzenschutz bei den Obstcontainern

### Darf ich mich vorstellen: Aleksandra Kanjic

Seit 2022 bin ich in der Ausbildung zur Baumschulgärtnerin.

Ich bin ein Mensch, der viel Bewegung braucht und in der Natur aufblüht ... und genau aus diesem Grund habe ich mich für diesen Beruf entschieden und es war die beste Entscheidung.

Als Gärtner ist man die meiste Zeit draußen, bei Wind und Wetter, aber wie ich finde, gibt es kein schlechtes Wetter, nur schlechte Kleidung.

Die Tätigkeiten als Baumschulgärtnerin sind abwechslungsreich und es wird nicht monoton. Ob es Vermehrung ist, Pflanzen topfen, Versand vorbereiten, Kulturarbeiten, Gehölzschnitt, Pflanzenschutz etc.



Das Ausputzen, Aufbinden oder Stäben und Etikettieren vor dem Versand. Nicht sehr beliebt, aber muss halt sein.



An der Topfmaschine werden die Jungpflanzen getopft, die dann raus auf die Containerfelder kommen.

Wir arbeiten grundsätzlich im Team und da finde ich es sehr schön und wichtig, dass wir uns gut verstehen und Spaß dabei haben. An Anerkennung für gute Leistungen fehlt es hier nicht, was uns motiviert, noch besser zu werden.

Azubis der Baumschule und Staudengärtnerei

## Bauabschnitt Einkauf ... aus dem DLZ-Umbau-Tagebuch

Ende August zog der Einkauf aus den Ausweichbüros in seine neuen Büros um.

Während der Umbauarbeiten wurden die Räume neu gestrichen, mit neuem Teppichboden versehen und mit schönen freundlichen Möbel ausgestattet. Diese konnten auch hier von den Mitarbeitenden vorab selbständig ausgesucht werden. Auch die bisher sehr kleinen und innenliegenden Teamleiterbüros durften in der Umbau-

phase weichen, sodass die Teamleiter nun auf großer offener Fläche zusammen mit ihren Teams arbeiten können.

Ende Dezember und Mitte März konnten dann nach und nach die neuen Räumlichkeiten von den Bereichen GF Wittmann, Einkauf Frischware, Einkauf Hardware und der neue Einkauf Webshop bezogen werden.



Neue Büroräume des Zoo-Teams



Neue Büroräume des Team Hardware



Neues Büro für das Team Frischware 5



Neues Büro für das Team Hardware

Als letztes wird nur noch der ehemalige größte Besprechungsraum Heilbronn renoviert. Darüber berichten wir im nächsten Grünen Echo und haben damit dann den Umbau nach dreieinhalb Jahren im laufenden Betrieb abgeschlossen.

Jessica Burk, DLZ

## Ausbildung Sicherheitsbeauftragte für Nordfilialen

Im Januar 2024 wurden 13 neue Mitarbeitende zu Sicherheitsbeauftragten für die Standorte Teltow, Wildau, Bodo, Hapa und Eule in Zusammenarbeit mit unserer Berufsgenossenschaft, der SVLFG, ausgebildet.

### Was machen Sicherheitsbeauftragte?

Sicherheitsbeauftragte sind Mitarbeiterinnen und Mitarbeiter bei uns im Unternehmen, die für die Sicherheit und Gesundheit am Arbeitsplatz mitverantwortlich sind. Sie überwachen mit einem noch geschulteren Auge das Einhalten der Sicherheitsvorschriften, helfen bei der Organisation von Schulungen, erteilen Sicherheitsunterweisungen und unterstützen bei der Umsetzung von neuen Sicherheitsmaßnahmen.

Ihr Ziel ist es, unser Unternehmen aktiv zu verbessern, Unfälle und Gesundheitsschäden am Arbeitsplatz zu vermeiden und ein sicheres Arbeitsumfeld für alle zu gewährleisten.

Zwischenzeitlich fand ein reger Austausch statt, welche alltäglichen Herausforderungen bestehen!



Im Grundkurs zum Sicherheitsbeauftragten werden den Mitarbeiterinnen und Mitarbeitern verschiedene Themen in Theorie (Grundlagen) und Praxis vermittelt.

Bei verschiedenen Übungen konnten Mitarbeiterinnen und Mitarbeiter die Theorie anhand von selbst ausgewählten Beispielen in der Praxis anwenden.

Ein wichtiges Handwerkzeug für den Sicherheitsbeauftragten ist das STOP-Prinzip.

### Was bedeutet das STOP-Prinzip?

Das STOP-Prinzip beschreibt die Rangfolge von Schutzmaßnahmen, um Unfälle am Arbeitsplatz zu vermeiden (dies begleitet jeden auch unbewusst im Alltag mit).

Ein Beispiel aus einer Gruppe:

- T = Technische Schutzmaßnahmen**  
= hochwertige Rosenschere mit Rollgriff benutzen
- O = Organisatorische Schutzmaßnahmen**  
= Schulung, Garten-Schule Rosenschnitt, Betriebsanweisung, Bedienungsanleitung für Schere
- P = Persönliche Schutzmaßnahmen**  
= Rosenhandschuhe, Schutzbrille, Kniekissen und robuste Kleidung

### Rückschnitt von Rosensträuchern

#### S = Substitution

= Outsourcing an externen Dienstleister oder Rosensträucher durch weniger pflegebedürftige Gräser ersetzen

S = Gefahrenquelle wird abgeschafft, in diesem Fall die Rosensträucher, damit ist die ausgehende Gefahr nicht mehr vorhanden. Das kommt natürlich nicht in Frage, was kann man dann entsprechend tun?



### Abschließend:

Nicht nur Sicherheitsbeauftragte sind mitverantwortlich für die Sicherheit am Arbeitsplatz, jeder Mitarbeiter kann dazu beitragen, dass der Arbeitsplatz noch sicherer und gesünder gestaltet wird. Achten Sie auf sich und Ihre Mitmenschen, Arbeitssicherheit geht jeden etwas an! Haben Sie ein Anliegen im Arbeitsschutz? Fühlen Sie sich bei Ihrer Arbeit an bestimmten Stellen unfallgefährdet? Nehmen Sie doch den vertrauensvollen Kontakt mit Ihrem Sicherheitsbeauftragten auf. Sichere und gesunde Grüße

Christopher Biegel, DLZ

## Azubi-Projekt: Blumenzwiebelprojekt

Das Blumenzwiebelprojekt gehört schon seit den 2000er-Jahren zur Firma Pflanzen-Kölle. Seit über 10 Jahren wird das Projekt von den Azubis übernommen. Man könnte schon fast von einer „Tradition“ sprechen, da dieses Projekt jährlich aufs Neue mit den Azubis stattfindet.



### Aber was genau ist das Blumenzwiebelprojekt?

Hierbei handelt es sich um eine Auslesung bestimmter Sorten, welche die Azubis im Zeitraum von Oktober bis November in der Baumschule einpflanzen. Die Azubis suchen zunächst einmal im Gartencenter nach den vorgegebenen Blumenzwiebelsorten. Dabei lässt sich die ein oder andere Sorte nicht direkt finden, was die Suche erschwert und einige schon zur Weißglut gebracht hat. Anschließend werden die Sorten in die Baumschule versendet und es wird nach einem passenden Termin zur Einpflanzung geschaut. Die Auswertungen und Beurteilungen beginnen im März: Die Azubis gehen in Zweier-teams mit einem Auswertebogen und einem Meterstab im Wechsel alle ein bis zwei Wochen in die Baumschule. Hierbei werden folgende Kriterien ausgewertet:

- Stückzahl der blühenden Pflanzen im Vergleich zur angegebenen Zahl des Lieferanten
- Stimmt die Farbe der Pflanze mit der auf der Verpackungsabbildung überein?
- Wie viele Pflanzen blühen schon?
- Blühen sie gleichzeitig?
- Die Größe der Pflanze

Ziel dieses Projektes ist die Überprüfung der Sortenechtheit, d. h., die Pflanzen werden mit den Angaben des Lieferanten z. B. in Form, Farbe, Menge, Qualität etc. verglichen. Falls bei der Probe Abweichungen auftauchen, so verhandelt der Einkauf mit dem Lieferanten, der dafür haftet, denn **die Sortenechtheit ist Pflicht.**



Früher wurden alle Blumenzwiebelsorten eingepflanzt. Im Laufe der Jahre haben wir jedoch die Erfahrung gemacht, dass sich dieser Aufwand nicht lohnt, da die Abweichungen sehr gering sind. Herr Gruber vom Qualitätsmanagement legt nach einem Zufallsprinzip die Sorten für das Projekt fest.

Dieses Projekt dient nicht nur zur Qualitätskontrolle, sondern bietet den Auszubildenden im DLZ einen Einblick hinter die Kulissen, bevor die Pflanzen in den Gartencentern eintreffen. Außerdem fördern solche Projekte das Teambewusstsein, da die Azubis meist in unterschiedlichen Abteilungen eingesetzt sind.



Annalena Lombardo, Nicole Joos, DLZ





### GC Bodo – Azubimesse

v. l. n. r. Frau Bortchen, Herr Schild, Herr Best, Frau Stobbe, Frau Gencebay, Frau Schneider, Frau Schröder, Frau Winkler, Herr Dylka, zur Einarbeitung im GC Bodo



### GC Stgt

Mit viel Freude und Begeisterung dürfen wir verkünden, dass unsere Frau König (Abteilungsleiterin Schnitt) ihre Prüfung zur Ausbilderin bestanden hat. Wir gratulieren von Herzen und freuen uns auf die zukünftigen Azubis in der Floristik



### GC Hapa

Herzlichen Glückwunsch zum 60. Geburtstag, liebe Frau Pietsch!



### DLZ

Lieferant erfüllt Wünsche vom Themenplan-Team (für einen Herbst-Fokuspunkt). Einkauf und Lieferant machen mal kurzer Hand auf dem Parkplatz von PK HN aus grünen Zwergen schwarze Zwerge ... als Muster fertig. Sprühdose bei der Hand, Farbe schwarz klassisch elegant.

## Dies & Das



### GC Feba

Liebevolle Osterdekoration am Kundenservice



### GC Hagau

Herzliche Glückwünsche zum 15-jährigen Jubiläum, liebe Frau Rhaesa-Lasch!



### GC Eule

Herr Dylka ist im GC Eule „gelandet“.



### GC Hoppe

In das erste schöne Wichtelhaus, was mein Enkel Ihnen schickt, habe ich mich verliebt und es schmückt mein Wohnzimmer. Die anderen Bilder zeigen das zweite Wichtelhaus. Einmal bei uns im Markt, seit der Adventzeit im „Café Meyer“ in Berlin im Prenzlauer Berg. Ich war dort im Café und die Gäste waren alle so begeistert, dass ich stolz erzählen konnte, dass es von einer Mitarbeiterin des Köllemarktes Hoppegarten liebevoll gestaltet wurde.

Dieses Café ist wie ein Wohnzimmer eingerichtet, daher passt es dort auch so wunderbar hin. (Tapete, naja, hi,hi) (im Hintergrund Max Raabe, der Partner der Cafébesitzerin ist der Musikdirektor von Max, Insiderwissen nur für Sie!!!)

Was aber noch wichtig ist, dass die Künstlerin der Wichtelhäuser Frau Jeanette Schulz ist. Der Korpus, der ein ausgehöhlter Baumstamm ist, kommt aus der Zooabteilung. Frau Schulz hat ihn gesehen und die Phantasie nahm ihren Lauf!!

Liebe Grüße und weiterhin frohes Schaffen wünscht Frau Kolczyk

★★★★★ vor 4 Tagen

Verifizierte Bewertung

**HERVORRAGEND!**

Erstmals habe ich bei Pflanzen Kölle bestellt - und bin ganz begeistert!!! Die Blumen sind wirklich schön 🌸🌺 und von prima Qualität, ließen sich leicht aus den Blumentöpfen lösen, und ich konnte sie gleich in vorbereitete Gefäße einpflanzen; und die Verpackungsart ist vorbildlich und einzigartig, nicht eine Blume war beschädigt!!! Ich habe vorher bei zwei anderen Pflanzen-Onlineshops bestellt, waren auch gut, aber Pflanzen-Kölle ist mein absoluter Favorit geworden, 5 Sterne und Note 1 + 🍷🍷🍷🍷🍷 Jetzt schmücken die Schönen 🌸🌺 unseren Vorgarten 🍷🍷🍷

★★★★★ vor 3 Tagen

Verifizierte Bewertung

**Wir werden unsere Blumen immer wieder bei Pflanzen - Kölle kaufen.**

Am besten gefallen hat mir, dass die von mir bestellten Hornveilchen so wunderschön sind. Wir sind total begeistert von diesem Anblick. In meinen Augen gibt es nichts, was besser zu machen wäre.

★★★★★ vor 19 Stunden

Verifizierte Bewertung

**Pflege bis zu Abholung**

Ich konnte die Pflanze erst ein paar Tage später abholen, die Pflanze wurde solange ordentlich gehalten und es wurde auch eine schöne Pflanze vom Mitarbeitenden heraus gesucht. Also alles bestens!

**Social Media**

★★★★★ 25.02.2024

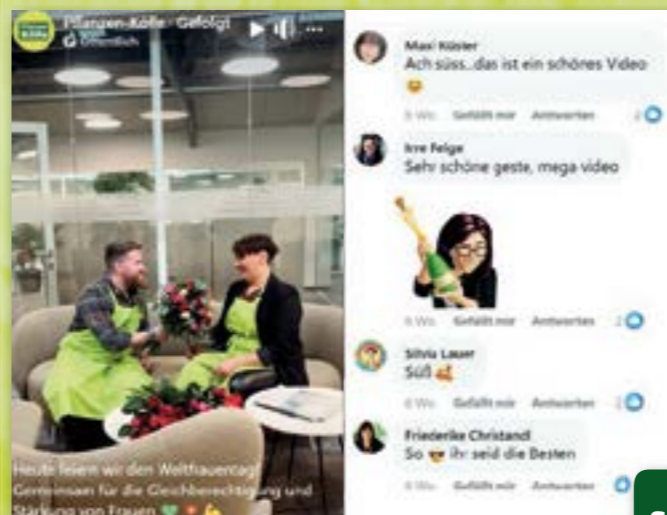
Verifizierte Bewertung

Ich kann bei Pflanzen Kölle jeden Kollegen nach Pflanzen, Blumen oder Schädlingsbekämpfung fragen und bekomme immer eine befriedigende freundliche Antwort. Die gesunden Pflanzen, die wunderschöne Darstellung sind so schön, dass ich jede Woche einfach nur zum schauen kommen möchte. Die Events wie Orchideen umtopfen oder Pflege, könnte ich mit vielen anderen Vorführungen brauchen. Wie schneidet man Rosensträucher, oder Oleander usw.

★★★★★ 09.03.2024

Verifizierte Bewertung

Die Pflanzen sind gut verpackt wenn sie geliefert werden, bekommen noch Luft und sind gut gewachsen. Steht auch für den Boten gut sichtbar Vorsicht lebende Pflanzen. Hab bis jetzt nur gute Erfahrungen gemacht.




**Social Media**



## Neuer Pausenraum und Küchenbereich im GC Hoppe

Die Mitarbeiterinnen und Mitarbeiter aus dem GC Hoppe freuen sich über den neuen Pausenraum, der gemütlich und einladend gestaltet wurde. Korbbeleuchtung und eine salbeigrüne Wand, gepaart mit

Möbeln im Industriestyle, schaffen eine entspannte Atmosphäre. Alle Mitarbeiter haben nun die Möglichkeit zu entspannen, zu plaudern oder einfach eine Auszeit zu nehmen.



## Strandfeeling im Pausenraum GC Stgt

Wir freuen uns sehr über unsere frisch renovierten Aufenthaltsräume.

Ein großes Dankeschön an alle, die es möglich gemacht haben, und an unsere Künstlerin und Mitarbeiterin Frau Regine Zöhnerbauer (von allen „Zöhri“ genannt).

Hier kann man gut den Entstehungsprozess eines ihrer

Wandbilder sehen und es ist erstaunlich, wofür normale Haushaltsschwämme verwendet werden können. Jetzt können wir die Pausen richtig genießen und mit einem Sofa oder Strandkorb wird es dann perfekt.

Renovier-Team GC Stgt



## Kräuterfest bei Pflanzen-Kölle

Kräuter zaubern feine Aromen in köstliche Speisen, sie betören mit ihrem Duft und schmücken Beete und Töpfe mit ihren unterschiedlichen Blattstrukturen und Blüten. Bei Pflanzen-Kölle erwartet die Besucher eine einzigartige Auswahl an Bio-Kräutern in vielen verschiedenen Sorten und Arten.

Frische Kräuter sind ein purer Genuss für Körper und Seele. Durch ihren intensiven Geschmack und einmaligen Duft verwöhnen sie alle Sinne. Besonders in der Küche sind sie als frische Zutaten und außergewöhnliche Gewürze sehr beliebt. Wichtig ist dabei die Verwendung von Bio-Kräutern, diese sind deutlich geschmacks- und geruchsintensiver als herkömmliche Kräuter und durch ihre ökologische Kultur gesünder für unseren Organismus.

Am Samstag, 13. April 2024 ab 11 Uhr war es so weit. Unsere Kunden konnten beim Kräuterfest bei Pflanzen-Kölle in die faszinierende Kräuterwelt eintauchen: Bei einer Kräuterverkostung lernte man die

geschmackliche Vielfalt und Verwendung der Kräuter kennen und konnte sein vielleicht neu entdecktes Lieblingskraut auch gleich für die eigene Küche mit nach Hause nehmen. Bei der Kräuterfachberatung erhielt man viele nützliche Tipps für ein Kräuterparadies im heimischen Garten oder auf dem Balkon und konnte auch noch das ein oder andere seltene Kraut kennenlernen. Und was man Leckeres mit Kräutern schnell und einfach zaubern kann, erfuhr man bei einer Thermomix-Vorführung. Auch ein Kräuter-Gewinnspiel mit vielen schönen Gewinnen durfte nicht fehlen. Mit ein bisschen Glück konnten unsere Kunden attraktive Preise mit nach Hause nehmen.

Auch für die kleinen Gärtner wurde das Kräuterfest zu einem besonderen Erlebnis. Sie konnten ihr eigenes Kräutertöpfchen gestalten und bepflanzen sowie kreative Lesezeichen basteln!

Redaktion

GC Neck



GC Feba



GC Feba



GC Hagau



GC Hoppe



GC Muen



GC Nürnberg



GC Stgt



GC Tebu



**Ich mach's mir schön:**

# Valentinstag 14. Februar



**Ein Herzballon für die Liebe!**

**Pflanzen  
Kölle**

## Valentinstag bei Pflanzen-Kölle

Am 14. Februar war Valentinstag, ein schöner Anlass, um besonderen Menschen zu zeigen, wie sehr man sie liebt.

Mit duftenden Blumensträußen der Liebe auf charmante Weise Ausdruck verleihen und den liebsten Menschen eine Freude bereiten, genau das Richtige am traditionellen Valentinstag!

In den Erlebniswelten von Pflanzen-Kölle sowie im Onlineshop fand man eine große Auswahl an exklusiven Blumensträußen, prächtigen Pflanzen sowie viele weitere liebevolle Geschenkideen.

Unter [www.pflanzen-koelle.de](http://www.pflanzen-koelle.de) konnte man Blumensträuße zusammen mit einer Gratis-Grußkarte für seine Lieben bestellen – vom 30.1. bis 09.02. sparte man sich sogar noch die Versandkosten ([www.pflanzen-koelle.de/inspirationen/valentinstag/](http://www.pflanzen-koelle.de/inspirationen/valentinstag/))!

Zum diesjährigen Valentinstag konnten unsere Kunden auch ihren Freunden und ihrer Familie zeigen, dass sie an sie denken und ihre Liebsten mit Blumen oder einer anderen kleinen Aufmerksamkeit überraschen. Auch Pflanzen-Kölle Geschenkgutscheine waren wieder eine gute Wahl!

Diese sind ab jetzt auch im Onlineshop einlösbar!

Und speziell am Valentinstag hat sich Pflanzen-Kölle in seinen Garten-Erlebniswelten eine schöne Aktion einfallen lassen: Passend zum Kauf eines Valentinstags-Geschenkes konnte man gleich noch einen mit Helium gefüllten Herzballon für nur 2 €, auf Wunsch sogar mit persönlicher Widmung, mitnehmen!

Diese Aktion hatte sehr großen Anklang gefunden.

Redaktion



# Weißer Nächte - Kundenabend Süd



# Weißer Nächte - Kundenabend Nord



# Abschlussfest Umbau DLZ



## Ehrungen



## Essen und Trinken



## Spiele



## Dance





45

**Herzlichen Glückwunsch zum Jubiläum, liebe Frau Giese!**



1979 trat Frau Giese erstmals als Floristin im Blumenmarkt Leonberg bei Pflanzen-Kölle ein und übernahm nach einigen Zwischenstationen in den Folgejahren erfolgreich die Filialleitung an den unterschiedlichsten Standorten. Besonders bei Neueröffnungen wie beispielsweise 2008 in Wiesbaden und 2011 in Hamburg waren ihre Fachkompetenz, Erfahrung und Kreativität unverzichtbar. Frau Giese verstand es immer, ihre Mitmenschen zu motivieren und für die ständig wachsenden Herausforderungen zu begeistern. Dabei ging sie stets als positives und energiegeladene Vorbild voran, packte mit an und hatte immer ein offenes Ohr für ihre Kolleginnen und Kollegen.

Im Jahr 2014 übernahm sie als Vertriebsleiterin zusätzlich die Verantwortung für die Nord-Gartencenter und wurde zur Prokuristin ernannt. Gleichzeitig war sie ein wertvolles Mitglied der zweiten Führungsebene. Sie besitzt die Gabe, Talente zu erkennen und das Miteinander zu fördern. Sie ist eine wundervolle leidenschaftliche Persönlichkeit, die stets darauf bedacht ist, ihren Mitmenschen das Gefühl der Wertschätzung und Anerkennung zu geben. Durch ihre Freude an Veränderung und ihrem großen Know-how entwickelte sich Frau Giese zu einem begehrten Mitglied zahlreicher Projektgruppen.

Seit 2021 geht Frau Giese es in ihrem wohlverdienten Ruhestand entspannter an. Erfreulicherweise macht sie für den Themenplan aber eine Ausnahme und bringt in diesem Bereich nach wie vor ihr großes Gespür und Wissen für die Verkaufsfläche ein.

Frau Giese bleibt eine wichtige Säule des Unternehmens und genießt bei der Geschäftsführung, ihren Kollegen und Kolleginnen und vielen Mitarbeitenden großes Vertrauen und eine hohe Wertschätzung.

Und privat? Frau Giese genießt es, ihre Zeit mit ihrem Mann in der Natur zu verbringen und Campingausflüge mit dem Hund zu unternehmen. Diese Aktivität ermöglicht es, die Liebe zur Natur und zu neuen Abenteuern zu kombinieren. Spannend bleibt, von welchen Abenteuern wir auch in Zukunft hören werden!

Wir gratulieren Frau Giese ganz herzlich zum 45-jährigen Jubiläum!

35

**Herzlichen Glückwunsch zum Jubiläum, liebe Frau Esen!**



Denis Esen ist seit dem 01. Februar 1989 bei uns, angefangen hat sie als Floristin im Blumenmarkt Neckarsulm. Dort arbeitete sie in verschiedenen Abteilungen, mehrere Jahre auch als stellvertretende Filialleiterin.

Nach ihrer Elternzeit unterstützte sie uns weiter tatkräftig, bis der Blumenmarkt in Neckarsulm 2010 geschlossen wurde. Seitdem leistet Denis Esen wertvolle Arbeit für die Abteilungen Frischeinspektion und Qualitätsprüfung in den Filialen Neck und Hagau. Seit 2022 hat sich das Einsatzgebiet der Frischeinspektion/Qualitätsprüfung auf die Filialen Stuttgart und Fellbach ausgedehnt!

Diese Aufgabenbereiche führt sie mit hohem Fachwissen und großem Engagement und Einsatz aus!

Wir danken Denis Esen für viele Jahre sehr engagierten Einsatz und freuen uns auf die weitere Zusammenarbeit!

35

**Herzlichen Glückwunsch zum Jubiläum, lieber Herr Köhler!**



Wir gratulieren Ralf Köhler zum 35-jährigen Betriebsjubiläum!

Ralf Köhler hat seit seinem Eintritt vor mehr als drei Jahrzehnten viele wechselvolle und erfolgreiche Jahre bei Pflanzen-Kölle erlebt. Begonnen hat er am 01. April 1989 als AL B09 in den Blumenmärkten, zunächst in Heilbronn-Sontheim und ab 1991 als stellvertretender FL und AL B09 in Neckarsulm. Zwei Jahre später wurde er FL im Blumenmarkt Leonberg und im Jahr 2002 übernahm er die kommissarische Leitung des BM Esslingen.

Ein großer Schritt war der Wechsel ins Gartencenter-Geschäft im Herbst 2003. Dort leitete er als FL kurzzeitig das GC Heilbronn-Sontheim bis zu dessen Schließung infolge der Eröffnung Neckargartens. Am 01. Februar 2005 folgte Ralf Köhler dem Ruf nach Fellbach, wo ein kompetenter WGL Technik dringend gebraucht wurde. Diese Position bekleidet er seither souverän und zuverlässig. Dort treibt er die positive Entwicklung der Technikabteilung massiv voran, unterstützt in der Betreuung der B39 und hat großen Anteil am guten Ergebnis der Filiale. Die Kunden in Fellbach schätzen seine Fachkompetenz und Freundlichkeit. Mit seiner besonnenen und ausgeglichenen Art trägt er wesentlich zum guten Betriebsklima bei. In seiner Freizeit macht er mit seiner Kawasaki gern die Umgebung unsicher.

Wir danken Herrn Köhler für 35 Jahre wertvolle, zuverlässige Mitarbeit. Und wir wünschen ihm und uns noch viele weitere gemeinsame erfolgreiche Jahre.

30

**Herzlichen Glückwunsch zum Jubiläum, liebe Frau Sugg!**



Wir gratulieren Frau Inge Sugg herzlich zu ihrem 30. Betriebsjubiläum! Ihre beeindruckende Laufbahn bei Pflanzen-Kölle ist ein inspirierendes Beispiel für Engagement, Hingabe und Fachkompetenz.

Frau Suggs Reise bei Pflanzen-Kölle begann 1994 in unserer Marketingabteilung und schon bald darauf wurde sie von Klaus Kölle zu seiner Chefsekretärin berufen. Eine Entscheidung, die sich als äußerst erfolgreich erwies, denn ihre Fähigkeiten als Allroundtalent im Chefsekretariat sind bemerkenswert. Ihr Bestreben ist, stets alle Aufgaben effizient und schnell zu erledigen.

Eine ganz besondere Herausforderung, nämlich für einige Jahre gleichzeitig die Assistenz von zwei Geschäftsführern und dem TV-Ratsvorsitzenden zu übernehmen, hat Frau Sugg mit Bravour gemeistert. Es erforderte nicht nur Organisationstalent, sondern auch viel Fingerspitzengefühl, den Anforderungen dreier Vorgesetzter gerecht zu werden. Sie hat das mit Professionalität und viel Geschick bewältigt.

Auch nach ihrem offiziellen Renteneintritt im Jahr 2017 blieb Frau Sugg Pflanzen-Kölle treu und ist nach wie vor unverzichtbar in unserem Team. Ihre Verantwortung für die Administration der Mitarbeiterbeteiligungs GbR und andere bedeutende Aufgaben zeugen von ihrem Engagement und ihrer Vertrauenswürdigkeit. So übernahm sie 2020 auch nochmals vorübergehend die Organisation der Verwaltungsrats- und Gesellschafterversammlungen.

Ihre 30-jährige Erfahrung bei Pflanzen-Kölle macht Frau Sugg zu einer wertvollen Wissensquelle für fast alle betriebsinternen Angelegenheiten. Ihre Expertise und ihre Ratschläge sind für uns von unschätzbarem Wert.

Wir freuen uns, dass sie weiterhin Teil unserer Kölle-Familie ist, und danken ihr für 30 Jahre Treue und Loyalität. Mögen die kommenden Jahre ebenso erfolgreich und erfüllend sein wie die vergangenen.

## Der Stolz unserer Firma

30



**Herzlichen Glückwunsch zum Jubiläum, lieber Herr Linke!**

Wir gratulieren Herrn Thomas Linke zum 30-jährigen Betriebsjubiläum!

Thomas Linke ist seit dem 01.04.1994 für Pflanzen-Kölle im Einsatz und hat das Gartencenter Dallgow von der Grundsteinlegung im Jahre 1994 bis zum heutigen Tag mit viel Einsatz und Zuverlässigkeit als Haustechniker treu begleitet. Sanitär, BMA, SAA und MSR sind für ihn keine Fremdworte, sondern ständige Begleiter im Alltag.

Das jährliche Highlight mit dem Aufbau des Weihnachtsmarktes erfordert auch hier seine ganze Flexibilität und Fachkompetenz für eine gelungene Umsetzung.

Aber ein Gartencenter reichte ihm in den ersten Jahren natürlich nicht. Herr Linke unterstützte zahlreiche Neubauten (wie z. B. Teltow und Borgsdorf) im gesamten Bundesgebiet.

Zeitweise pendelte er im Wochenrhythmus zwischen Brandenburg und Bayern, was das Familienleben manchmal ganz schön auf den Kopf stellte. Dafür nochmal ein großes Dankeschön an dieser Stelle.

Herr Linke ist großer Radsportfan und befuhr bereits mehrfach den Berlin-Usedom-Radweg, den Moselradweg und Südschweden mit dem Fahrrad. Das Meer ist sein zweites Zuhause, er verbringt regelmäßig Zeit auf der Insel Rügen und legt auch dort seine Wege mit dem Rad zurück.


# Der Stolz unserer Firma



Cornelia Lieberei • GC Muen



Simone Schober • GC Muen



Beser Kalender • GC Feba



Harry Ettischer • GC Feba




Adosinda Loureira Dos Santos Ferreira • GC Feba



Ida Jug-Slamberger • GC Feba



Yuphin Schobel • GC Feba



Stephan Burger • GC Feba




Gabriele Lembke • GC Hapa




Gerlinde Agler • GC Tebu



Annett Mocosch • GC Tebu



Detlef Krell • GC Bodo



Kathi Schneider • Stauden Heilbronn



Kaja Widman • DLZ



Stefanie Oehler • DLZ



Thomas Gaukel • DLZ



Elly Klein • DLZ



Anja Ruess • GC Feba



Anja Fuhrmann • GC Feba



Stefanie Dietert • GC Hapa



Claudia Machner • GC Hapa



Nicolle Matschas • GC Hapa



Torsten Apel • GC Wida



Heike Nafe • GC Wida



Anke Ritschel • GC Wida



Christoph Hiller • GC Hapa



Jürgen Wendt • GC Wida



Katja Krause • GC Tebu



Bianca Rhaesa-Lasch • GC Hagau



Sigrid Wandt • DLZ

## Der Stolz unserer Firma

### 25-jähriges Jubiläum (o. Abb.)

Sybille Sturm GC Hoppe

### 15-jähriges Jubiläum (o. Abb.)

Sylvia Proske GC Muen

Andreas Schuster GC Muen

Silvia Frankowski GC Feba

Ralph Etz GC Hagau

Astrid Stolten GC Hagau

Sibylle Schumann GC Hagau

Jens Pester GC Hoppe

Alex Kostros GC Hoppe

Corinna Witte GC Hapa

Anna Wörz DLZ

### 10-jähriges Jubiläum (o. Abb.)

Anna Danezis Anzucht Muen

Daniela Fischer GC Feba

Edeltraud Tetzlaff GC Bodo

Wedina Mönner GC Wida

# Der Stolz unserer Firma

# Kaffe- spezia- litäten

## Wissenswertes über Espresso und Kaffee

1. Espressobohnen brauchen länger zum Rösten. Die Verfeinerungszeit beträgt beim Espresso etwa 18-20 Minuten, während die Röstzeit beim Kaffee etwa 13 Minuten beträgt.
2. Espresso hat nur halb so viel Koffein wie Kaffee, da zum Aufbrühen des Espressos weniger Flüssigkeit benötigt wird, nämlich bis zu 30 ml im Vergleich zu 120 - 160 ml Wasser für eine Tasse Kaffee.
3. Aufgrund des hohen Wasserdrucks setzt sich eine dichte goldbraune Schicht an der Oberfläche ab, die sogenannte Crema.
4. Espresso schmeckt weitaus kräftiger und intensiver als Kaffee. Verantwortlich ist die längere Röstung und die Zubereitung mit weniger Wasser. Bei der Extraktion mit heißem Wasser entsteht ein intensiver Geschmack.



## Affogato al Caffé

### Zutaten:

- Espresso (ca. 25 ml)
- 1-2 Kugeln Eiscreme, z. B. Vanille

### Zubereitung:

1. Eine Tasse frischen Espresso zubereiten
2. Das Eis in ein Glas anrichten.
3. Den frischen Espresso über das Eis übergießen
4. **Optional:** Zum Schluss kommt ein Schuss Amaretto ins Glas. Das verleiht der Eis-Kreation ein leckeres Mandel-Marzipan-Aroma.

## KAFFEE-EIS OHNE EISMASCHINE

### Zutaten:

- 500 ml frische Sahne
- 60 ml Kaffee ohne Zucker

### Für Kondensmilch:

- 250 g Vollmilch
- 250 g Puderzucker
- 60 g Butter



### Zubereitung:

1. Um Kaffee-Eis ohne Eismaschine herzustellen, bereiten wir zunächst die Kondensmilch vor: die Milch in einen kleinen Topf geben, die Butter hinzufügen und bei geringer Hitze schmelzen.
2. Danach gibt man noch den Puderzucker hinzu und lässt die Mischung unter ständigem Rühren mit einem Schneebesen etwa 18-20 Minuten kochen.
3. Die Mischung in ein Gefäß umfüllen und vollständig abkühlen lassen. Währenddessen wird die Kondensmilch etwas dickflüssiger. So erhält man etwa 350 ml Kondensmilch. Den Kaffee zubereiten und abkühlen lassen, dann nach und nach zur Kondensmilch geben.
4. Die Sahne separat mit dem elektrischen Schneebesen aufschlagen und dann unter vorsichtigem Rühren mit einem Spatel in die Kondensmilch-Kaffee-Mischung einarbeiten.
5. Die Mischung in eine Form gießen und für mindestens 6-8 Stunden in den Gefrierschrank stellen.

## Dalgona Spezial

### Zutaten:

- 4 EL Instant-Kaffeepulver
- 4 EL Zucker
- 400 ml Barista Haferdrink
- Außerdem:** evtl. Spritzbeutel ohne Tülle

### Zubereitung:

1. Das Instant-Kaffeepulver mit Zucker und 4 EL heißem Wasser in einen Rührbecher geben und mit den Quirlen des Mixers dick-cremig schlagen.
2. Inzwischen Haferdrink in einem kleinen Topf bei kleiner bis mittlerer Hitze erwärmen und mit einem Schneebesen schaumig aufschlagen.
3. Haferdrink auf zwei Gläser verteilen und vorsichtig mit dem Dalgona-Kaffeeschaum toppen (geht am einfachsten, wenn man den Schaum in einen Spritzbeutel füllt und vom Glasrand beginnend auf den Haferdrink spritzt).



Annalena Lombardo, DLZ



## Impressum

**Herausgeber:**

Pflanzen-Kölle Gartencenter GmbH & Co. KG  
Im Neckargarten 6  
74078 Heilbronn

**Redaktion** Tanja Utner

**Gestaltung** Marina Warncke | KONZEPT & DESIGN

**Druck** Schweikert DRUCK

**Pflanzen  
Kölle**